

操作マニュアル



「お弁当たのみませんか〜？」

利用者様用

Ver. 1.0

目次

【1】WEB（PC版）での操作マニュアル

ご利用の前に

1. パスワードの変更
2. 食事の注文・取消方法
3. 食事履歴の確認
4. 利用金額（請求書）の確認

【2】WEB（スマートフォン版）での操作マニュアル

ご利用の前に

1. パスワードの変更
2. 食事の注文・取消方法
3. 食事履歴の確認
4. 利用金額（請求書）の確認

ご利用の前に

以下のURLまたはQRコードにて注文サイトを
開いてください

利用者様 注文登録画面

URL

利用企業様URLを表記ください

QRコード

利用企業様QRコードを表記ください

ご利用の前に

あらかじめ ID・パスワードは発行されています。

ID : * * * * *

パスワード : * * * * *

利用者様任意のパスワードに変更することが出来ますので
変更の手続きをされる場合は

「1.パスワードの変更の方法」を

参照の上お手続きください。

<注意>

1. 変更されたパスワードについては、
利用者様自身にて「**厳重に管理**」頂きます様
お願い申し上げます。

パスワードの紛失等に関しては責任を負いかねます。

1. パスワードの変更

パスワードの変更を行う場合は『登録情報』を押してください。



利用者様の登録情報が表示されます。

利用者様自身で任意の

「パスワード」を入力し

「確認の為同じパスワードを入力してください」にも入力します。

利用者番号	1001
利用者	①利用者 A
利用者カナ	1ヨウジヤA
受取り場所	本社
部門	本社部門
ユーザーID	1001id
パスワード	1001ps
確認の為同じパスワード を入力して下さい	1001ps
決済方法	先出

「次へ」を押して「この内容で登録」で更新します

<< 前の画面に戻る 次へ >>

英数混在で
半角6文字以上

確認画面が表示されます。
「この内容で登録」を押します。

利用者番号	1001
利用者	①利用者 A
利用者カナ	1リョウヤA
受取り場所	本社
部門名	本社部門
ユーザーID	1001id
パスワード	1001ps
決済方法	売掛

「この内容で登録」を押すと更新します

<< 前の画面に戻る **この内容で登録 >>**



変更が完了しました。
「ログイン画面へ」を押し新しいパスワードで
ログインしてください

ユーザー情報を更新しました。

ログイン画面へ >>



Copyright© 2017 Echu System Corporation. All Rights Reserved.

2. 弁当の注文・取消方法

ユーザーIDとパスワードを入力し、
ログインボタンを押してください。



The screenshot shows the login interface of the EDI Bento Ordering System. At the top left is the EDI logo and the text "利用企業① (デモ) お弁当注文WEBシステム". The main area contains a white box with two input fields: "ユーザーID" with the value "1001id" and "パスワード" with masked characters "*****". Below the fields is a green "ログイン>>" button. At the bottom of the box is a link: "初めてログインされる方はこちら。".

下記画面がホーム画面となります。



The screenshot shows the home page of the EDI Bento Ordering System. The top navigation bar includes the EDI logo, "利用企業① (デモ) お弁当注文WEBシステム", and a "ログアウト" link. Below the logo is a "ホーム" button. The main navigation menu contains buttons for "注文入力", "...", "注文履歴", "請求書", and "登録情報". The user information "利用者 1001 @利用者A" is displayed. The main content area features a banner for "美味しいお弁当で みんな笑顔に" with an image of a bento box. Below the banner are two menu items: "お知らせ" and "新着お知らせ".

注文を行う場合は『注文入力』をおしてください。



続いて注文をする食事区分を選択します。



※11/11日（金）日替りを注文入力する場合※
『日替り弁当』の写真か下部のグリーン色のボタンを押します

変	配達日	注文品名	メニュー・献立内容	注文なし	注文あり					
更	区分	受取先	数量	単価	金額	日付	日替り弁当 並盛	ヘルシー定食 日替わり		
	11/4(水)	日替り弁当 並盛								
	昼食	本社	1	¥ 380	¥ 380					
	11/4(水)	ヘルシー定食 日替わり				11/10 (火)				
	昼食	本社	1	¥ 370	¥ 370		¥ 380	¥ 370		
							注文は本日9:30で 締め切ります	本日17:00 締め切ります		
						日付	日替り弁当 並盛	ヘルシー定食 日替わり		
						11/11 (水)				
							¥ 380	¥ :		
							11月11日 9:30 締め切ります	11月11日 締め切ります		
						日付	日替り弁当 並盛	ヘルシー定食 日替わり		
						11/12 (木)				
							¥ 380	¥ 370		
							11月12日 9:30 締め切ります	11月12日 17:00 締め切ります		

『日替り弁当』の写真か下部のグリーン色のボタンを押します



数量「1」を選択し
『この内容で注文する』ボタンを押します

日替り弁当 並盛	オプション名	単価	数量	限定数
	日替り弁当 並盛	¥ 380	0 1	
	日替り弁当 小盛	¥ 430	0 1	
	日替り弁当 大盛	¥ 450	0 1	

<< 前の画面に戻る

この内容で注文する >>



『実行 (yes)』のボタンを押して注文を確定します



『実行 (yes)』ボタンを押します



『OK』ボタンを押すと画面が戻ります

変更	配達日	注文品名	メニュー・献立内容		注文なし	注文あり					
区分	受取先	数量	単価	金額	日付	日替り弁当	並盛	ヘルシー定食	日替わり		
	11/4(水)	日替り弁当	並盛								
昼食	本社	1	¥ 380	¥ 380							
	11/4(水)	ヘルシー定食	日替わり		11/10						
昼食	本社	1	¥ 370	¥ 370	(火)	¥ 380	¥ 370				
	11/11(水)	日替り弁当	並盛								
昼食	本社	1	¥ 380	¥ 380							
						注文は本日9:30で 締め切ります。	本日17:00 締切です。				
						日替り弁当 並盛	ヘルシー定食 日替わり				
	11/11	(水)									
						¥ 380					
						11月11日 9:30 締切です。					
						日替り弁当 並盛	ヘルシー定食 日替わり				
	11/12	(木)									
						¥ 380	¥ 370				
						11月12日 9:30 締切です。	11月12日 17:00 締切です。				

注文入力 that 完了し
取消入力 that 出来る状態。

取消を行う場合は『注文入力』をおしてください。



続いて取消をする食事区分を選択します。



※11/11日（水）日替り弁当を取消する場合※
『日替り弁当』の写真か下部のオレンジ色のボタンを押します

変更	配達日	注文品名	メニュー・献立内容	注文なし	注文あり
	11/4(水)	日替り弁当 並盛	日付 日替り弁当 並盛		
昼食	本社	1 ¥ 380 ¥ 380			
	11/4(水)	ヘルシー定食 日替わり	日付 ヘルシー定食 日替わり		
昼食	本社	1 ¥ 370 ¥ 370			
	11/11(水)	日替り弁当 並盛	日付 日替り弁当 並盛		
昼食	本社	1 ¥ 380 ¥ 380	 ¥ 380 11月11日 9:30 締切です		
	11/11(水)	ヘルシー定食 日替わり	日付 ヘルシー定食 日替わり		
			 ¥ 370 11月11日 17:00 締切です		
	11/12(木)	日替り弁当 並盛	日付 日替り弁当 並盛		
昼食	本社	1 ¥ 380 ¥ 380	 ¥ 380 11月12日 9:30 締切です		
	11/12(木)	ヘルシー定食 日替わり	日付 ヘルシー定食 日替わり		
昼食	本社	1 ¥ 370 ¥ 370	 ¥ 370 11月12日 17:00 締切です		

『日替り弁当』の写真か下部のオレンジ色のボタンを押します

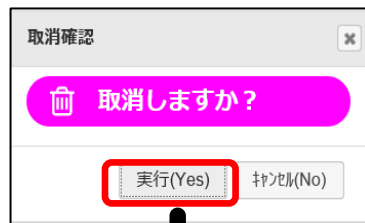
『注文取消』ボタンを押します

オプション名	単価	数量	限定数
日替り弁当 並盛	¥ 380	01	
日替り弁当 小盛	¥ 430	01	
日替り弁当 大盛	¥ 450	01	

<< 前の画面に戻る 注文取消 この内容で注文する >>



『実行 (yes)』のボタンを押して取り消し確定します



『実行 (yes)』ボタンを押します

『OK』のボタンを押すと画面が戻ります



『OK』ボタンを押すと画面が戻ります

変更	配達日	注文品名	メニュー・献立内容	注文なし	注文あり
	11/4(水)	日替り弁当 並盛	日替り弁当 並盛		
昼食	本社	1	¥ 380	¥ 380	
	11/4(水)	ヘルシー定食 日替わり	ヘルシー定食 日替わり		
昼食	本社	1	¥ 370	¥ 370	
	11/11(水)	日替り弁当 並盛	日替り弁当 並盛		
昼食	本社	1	¥ 380	¥ 380	
	11/12(木)	日替り弁当 並盛	日替り弁当 並盛		
昼食	本社	1	¥ 380	¥ 380	

3. 注文履歴の確認

注文の履歴を確認できます。



開始日付を変更する事も可能です。



4. 利用金額（請求書）の確認

利用金額（請求書）が確認できます。



PDF形式で印刷する事も可能です。

利用企業① (デモ) お弁当注文WEBシステム ログアウト
ホーム 注文入力 ... 注文履歴 **請求書** 登録情報
利用者 1001 ①利用者A 請求期間 2020/11/01~2020/11/30

配達日	給食区分	給食業者	品名	数量	単価	金額
11/04(水)	昼食	コナラ	日替り弁当 並盛		¥ 380	¥ 380
11/04(水)	昼食	コナラ	ヘルシー定食 日替わり		¥ 370	¥ 370
11/11(水)	昼食	コナラ	日替り弁当 並盛		¥ 380	¥ 380
総合計						¥ 1,130

請求書をPDF表示

本社 ①利用者A 様 2020年 11月 10日
請求明細一覧
請求期間:2020年11月01日~2020年11月30日

利用日	給食業者	給食区分	メニュー	数量	単価	金額
11/04	コナラ	昼食	日替り弁当 並盛	1	380	380
	コナラ	昼食	ヘルシー定食 日替わり	1	370	370
11/11	コナラ	昼食	日替り弁当 並盛	1	380	380
--- 以下空白 ---						

ご利用の前に

以下のURLまたはQRコードにて注文サイトを
開いてください

利用者様 注文登録画面

URL

利用企業様URLを表記ください

QRコード

利用企業様QRコードを表記ください

ご利用の前に

あらかじめ ID・パスワードは発行されています。

ID : *****

パスワード: *****

.

利用者様任意のパスワードに変更することが出来ますので
変更の手続きをされる場合は

「1.パスワードの変更の方法」（P 1 2～P 1 4）を

参照の上お手続きください。

<注意>

1. 変更されたパスワードについては、
利用者様自身にて「**厳重に管理**」頂きます様
お願い申し上げます。

パスワードの紛失等に関しては責任を負いかねます。

1. パスワードの変更

パスワードの変更を行う場合は『登録情報』を押してください。

The image shows two overlapping screenshots of the EDI Bento Ordering System interface. The top screenshot shows the main page with a navigation menu icon (three horizontal lines) highlighted with a red box. A hand cursor points to this icon. The bottom screenshot shows the navigation menu expanded, with the '登録情報' (Registration Information) option highlighted with a red box. A hand cursor points to this option. The interface includes the EDI logo, the text 'お弁当注文WEBシステム', '利用企業①(〒モ)', and '利用者 1001 ①利用者A'. The main page features a banner for '美味しいお弁当 みんな笑顔に' (Delicious Bento, Everyone Smiling) and an 'お知らせ' (Notice) section. The navigation menu includes options for 'ホーム' (Home), '注文入力' (Order Input), '注文一括入力' (Batch Order Input), '注文履歴' (Order History), '請求照会' (Inquiry), '登録情報' (Registration Information), and 'ログオフ' (Logout).

利用者様の登録情報が表示されます。

利用者様自身で任意の

「パスワード」を入力し

「確認の為同じパスワードを入力してください」にも入力します。

入力が完了したら「更新確認画面へ >>」を押してください

お弁当注文WEBシステム
利用企業①(デモ)
利用者 1001 ①利用者 A

ホーム 注文入力

登録情報変更

ユーザーID (変更はできません)
1001id

パスワード
英数混在で半角6文字以上

同じパスワードを入力
同じパスワードを入力

更新確認画面へ >>

※パスワード変更時の注意

英数混在で半角6文字以上

確認画面が表示されます。

「この内容で登録 >>」のボタンで更新されます

お弁当注文WEBシステム
利用企業①(デモ)
利用者 1001 ①利用者A

ホーム 注文入力

登録情報変更

ユーザーID
1001id

パスワード
1001ps

「この内容で登録」を押すと更新します

<< 入力画面に戻る

この内容で登録 >>

更新画面が表示されます。

「ホーム画面へ >>」のボタンで戻ります

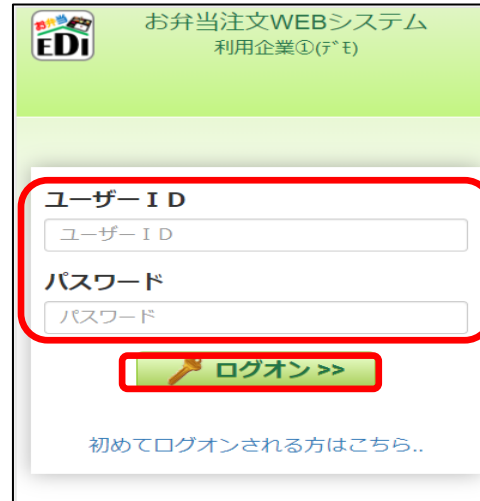
登録情報変更

更新しました。

ホーム画面へ >>

2. 食事の注文・取消方法

ユーザーIDとパスワードを入力し、
ログインボタンを押してください。



お弁当注文WEBシステム
利用企業①(テ*モ)

ユーザーID
ユーザーID

パスワード
パスワード

ログイン >>

[初めてログインされる方はこちら..](#)

下記画面がホーム画面となります。



お弁当注文WEBシステム
利用企業①(テ*モ)
利用者 1001 ①利用者 A

ホーム 注文入力

美味しいお弁当で
みんな笑顔に

お知らせ

新着情報

注文入力を行う場合は『注文入力』をおしてください。



続いて注文をする食事区分を選択します



注文入力ができる状態。



注文入力が不可の状態。

※11/12日（木）日替り弁当を注文入力する場合※
『日替り弁当』の写真か下部のグリーン色のボタンを押します

お弁当注文WEBシステム
利用企業①(デモ)
利用者 1001 ①利用者A

ホーム 注文入力

日替り弁当 並盛



単価 ￥380

ご注文はこちら
11月12日 9:30締切です

『日替り弁当』の写真か
下部のグリーン色の
ボタンを押します

数量「1」を選択し
『注文する』ボタンを押します

日替り弁当 並盛

単価	￥380
数量	0 1

<< 前の画面に戻る

11月12日(木)昼食の
注文をする >>

『実行 (yes) 』のボタンを押して注文を確定します



『実行 (yes) 』ボタン
を押します

※注意

スマートフォンの機種により上記確認ボタンは異なります



注文入力が完了し
取消が出来る状態。

取消入力を行う場合は『注文入力』をおしてください。



続いて注文をする食事区分を選択します



取消入力ができる状態。

取消入力が不可の状態。

『日替り弁当』の写真か下部のオレンジ色のボタンを押します

お弁当注文WEBシステム
利用企業①(〒E)
利用者 1001 ①利用者A

ホーム 注文入力

変更	区分 受取先	注文品名		
		数量	単価	金額
	昼食 本社	1	¥ 380	¥ 380

日替り弁当 並盛



単価 ¥ 380

ご注文はこちら
11月12日 9:30締切です

『日替り弁当』の写真か
下部のオレンジ色のボタン
を押します



単価 ¥ 380

数量 0 1

<< 前の画面に戻る

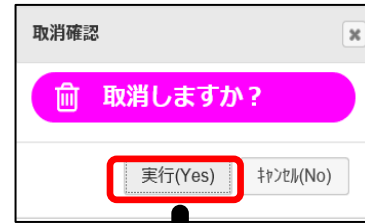
注文取消

11月12日(木)昼食の
注文をする >>

『注文取消』
ボタンを押します



『実行 (yes) 』のボタンを押して取り消し確定します



『実行 (yes) 』ボタン
を押します

※注意

スマートフォンの機種により上記確認ボタンは異なります



取消入力 completed
再注文入力 possible state.

3. 注文履歴の確認

注文の履歴を確認できます。



開始日付を変更する事も可能です。



4. 利用金額（請求書）の確認

利用金額（請求書）が確認できます。



The screenshot shows the '注文履歴' (Order History) page. The page displays a date range for the request period and a table of orders with columns for date, supplier, order name, quantity, unit price, and amount.

条件指定					
請求締日					
2020/11/01~2020/11/30					
日	給食業者	注文品名	区分		
付	受取先	数量	単価	金額	
11月	IJ-ランチ	日替り弁当 並盛	昼食		
4日	本社	1	¥ 380	¥ 380	
	IJ-ランチ	ヘルシー定食 日替わり	昼食		
4日	本社	1	¥ 370	¥ 370	
	IJ-ランチ	日替り弁当 並盛	昼食		
11日	本社	1	¥ 380	¥ 380	
合計金額					¥ 1,130

管理用画面

管理WEBID

パスワード

管理者専用IDとPWを入力しログオンします。

※管理者用IDでのみ利用できる画面となります。

管理者注文入力

注文明細一覧

注文集計表

部門注文集計表

注文リスト

利用者別集計表

基本操作初期画面が表示されます

管理者注文入力

管理者権限ID使用者のみ他の登録者の注文の代行入力が可能です。

静岡給食協同組合 しずきゅう 注文WEBシステム 管理者注文入力

① 日付 1月1日(金) ▼ 給食区分 昼食 ▼ 給食業者 静岡給食社 ▼ カナ分類 全てのカナ分類 ▼ メニューへ

管理者名 テスト (エコー) 部門 本社 ▼ 注文状況 全ての注文状況 ▼ 検索実行

② ③

④

利用者CD	カナ	利用者名	部門	受取先	業者名	品名	数量
9	カリパングウ	テスト用管理番号ID	本社				
1	テストパングウ	テスト用番号1	本社	本社	静岡給食社	レギュラー普通S	1
10	テストパングウ	テスト用番号10	本社				
2	テストパングウ	テスト用番号2	本社				
3	テストパングウ	テスト用番号3	本社				
4	テストパングウ	テスト用番号4	本社				
5	テストパングウ	テスト用番号5	本社				
6	テストパングウ	テスト用番号6	本社				
7	テストパングウ	テスト用番号7	本社				
8	テストパングウ	テスト用番号8	本社				

- ① 該当日を選択します。
- ② 注文状況を選択します。
- ③ 検索実行を押すと注文状況が表示されます。
- ④ 代行入力を行いたい登録者の利用CDを選択します。

日付 1月1日(金)~

給食区分 昼食

利用者名 1テスト用番号1

戻る

給食業者 全ての給食業者

注文登録

②

①

日付	受取先	注文済
1月1日(金)	本社	<input type="checkbox"/>
1月2日(土)	本社	<input type="checkbox"/>
1月3日(日)	本社	休
1月4日(月)	本社	<input type="checkbox"/>
1月5日(火)	本社	<input type="checkbox"/>
1月6日(水)	本社	<input type="checkbox"/>
1月7日(木)	本社	<input type="checkbox"/>
1月8日(金)	本社	<input type="checkbox"/>
1月9日(土)	本社	<input type="checkbox"/>
1月10日(日)	本社	休

業者名	商品名	単価	注文数	限定数	締切時間
静岡給食の	001 レギュラー普通S	340	1		1月14日 9:00
	005 スペシャル普通S	450			1月14日 9:00
	020 レギュラー小盛S	340			1月14日 9:00
	022 スペシャル小盛S	450			1月14日 9:00
	030 レギュラー大盛S	370			1月14日 9:00
	032 スペシャル大盛S	480			1月14日 9:00

①該当日を選択します。

②商品名と注文数を選択します。

注文入力・取消・修正が可能

③注文登録を押します。

実行とOKでデータが更新されます。

注文明細一覧

指定期間日の登録者の注文明細を一覧で表示し確認用として帳票印刷が可能となる機能です。

静岡給食協同組合 しずきゅう 注文WEBシステム 注文明細一覧

① 日付 2021/01/01 ~ 2021/01/31

② 部門 本社

給食業者 静岡給食社

給食区分 昼食

受取先 本社

④ 検索実行

PDF表示

メニューへ

利用者CD 利用者CDを入力

利用者名 利用者名(漢字を入力)

カナ名 利用者名(仮を入力)

①該当（期間）日を選択します。

②部門 所属部門を設定登録しておくで部門別を選択可能です。

③受取先（届先）が複数ある場合はここで設定を切替えます。

④検索実行で注文明細一覧が表示されます。PDF表示を押すとプレビュー表示されます。必要であれば印刷が可能です。

受取先	給食業者	給食区分	受取日	部門	利用者	給食メニュー	単価	数量	金額	決済方法	受取時間
01 本社	22001001 静岡給食社	02 昼食	2021/01/01	0001 本社	1 テスト用番号1	001 レギュラー普通S	340	1	340	売掛	00:00
01 本社	22001001 静岡給食社	02 昼食	2021/01/04	0001 本社	1 テスト用番号1	001 レギュラー普通S	340	1	340	売掛	00:00
01 本社	22001001 静岡給食社	02 昼食	2021/01/05	0001 本社	1 テスト用番号1	001 レギュラー普通S	340	1	340	売掛	00:00
01 本社	22001001 静岡給食社	02 昼食	2021/01/06	0001 本社	1 テスト用番号1	001 レギュラー普通S	340	1	340	売掛	00:00
01 本社	22001001 静岡給食社	02 昼食	2021/01/07	0001 本社	1 テスト用番号1	001 レギュラー普通S	340	1	340	売掛	00:00
01 本社	22001001 静岡給食社	02 昼食	2021/01/08	0001 本社	1 テスト用番号1	001 レギュラー普通S	340	1	340	売掛	00:00
01 本社	22001001 静岡給食社	02 昼食	2021/01/08	0001 本社	2 テスト用番号2	001 レギュラー普通S	340	1	340	売掛	00:00
01 本社	22001001 静岡給食社	02 昼食	2021/01/11	0001 本社	1 テスト用番号1	001 レギュラー普通S	340	1	340	売掛	00:00

注文明細一覧

日付: 2021/01/01~2021/01/31 受取先: 全ての事業所 部門: 全ての部門 給食業者: 全ての給食業者

給食区分: 全ての給食区分 利用者CD: 利用者名: カナ名: Page: 1

受取先	給食業者	給食区分	受取日	部門	利用者	給食メニュー	単価	数量	金額	決済方法	受取時間
01 本社	22001001 静岡給食社	02 昼食	2021/01/01	0001 本社	1 テスト用番号1	001 レギュラー普通S	340	1	340	売掛	00:00
01 本社	22001001 静岡給食社	02 昼食	2021/01/04	0001 本社	1 テスト用番号1	001 レギュラー普通S	340	1	340	売掛	00:00
01 本社	22001001 静岡給食社	02 昼食	2021/01/05	0001 本社	1 テスト用番号1	001 レギュラー普通S	340	1	340	売掛	00:00
01 本社	22001001 静岡給食社	02 昼食	2021/01/06	0001 本社	1 テスト用番号1	001 レギュラー普通S	340	1	340	売掛	00:00
01 本社	22001001 静岡給食社	02 昼食	2021/01/07	0001 本社	1 テスト用番号1	001 レギュラー普通S	340	1	340	売掛	00:00
01 本社	22001001 静岡給食社	02 昼食	2021/01/08	0001 本社	1 テスト用番号1	001 レギュラー普通S	340	1	340	売掛	00:00
01 本社	22001001 静岡給食社	02 昼食	2021/01/08	0001 本社	2 テスト用番号2	001 レギュラー普通S	340	1	340	売掛	00:00
01 本社	22001001 静岡給食社	02 昼食	2021/01/11	0001 本社	1 テスト用番号1	001 レギュラー普通S	340	1	340	売掛	00:00
01 本社	22001001 静岡給食社	02 昼食	2021/01/12	0001 本社	1 テスト用番号1	001 レギュラー普通S	340	1	340	売掛	00:00
01 本社	22001001 静岡給食社	02 昼食	2021/01/13	0001 本社	1 テスト用番号1	001 レギュラー普通S	340	1	340	売掛	00:00
01 本社	22001001 静岡給食社	02 昼食	2021/01/14	0001 本社	1 テスト用番号1	001 レギュラー普通S	340	1	340	売掛	00:00
01 本社	22001001 静岡給食社	02 昼食	2021/01/15	0001 本社	1 テスト用番号1	001 レギュラー普通S	340	1	340	売掛	00:00

注文集計表

日別の商品別の合計を一覧で表示し確認出来る機能です。

静岡給食協同組合 しずきゅう 注文WEBシステム 注文集計表

① 日付 2021/01/01 ~ 2021/01/01

受取先 本社 給食業者 静岡給食社

② 集計区分 日別商品別

給食区分 昼食

③ 検索実行

メニューへ
条件取消

①該当（期間）日を選択します。

②集計区分を日別商品別または商品別に区分を切替が可能

③検索実行で注文集計状況が表示されます。

受取先	給食業者	給食区分	配達日	給食メニュー	単価	数量	金額
01 本社	22001001 静岡給食社	02 昼食	2021/01/01	001 レギュラー普通S	340	1	340
				総合計		1	340

部門別注文集計表

部門別での商品別の合計を一覧で表示し印刷確認出来る機能です。

① 日付 2021/01/01 ~ 2021/01/01

② 部門 本社

③ 集計区分 日別商品別

④ 検索実行 PDF表示

受取先	給食業者	部門	給食区分	受取日	給食メニュー	単価	数量	金額
01 本社	22001001 静岡給食社	0001 本社	02 昼食	2021/01/01	001 レギュラー普通S	340	1	340
総合計							1	340

- ① 該当（期間）日を選択します。
- ② 部門を設定登録している場合にここで切替設定をします。
- ③ 集計区分を日別商品別または商品別に区分を切替が可能。
- ④ 検索実行で部門別注文集計状況が表示されます。
必要であればPDF表示印刷が可能です。

部門別注文集計表

日付： 2021/01/01～2021/01/01 集計区分： 日別商品別 受取先： 全ての受取先
部門： 全ての部門 給食業者： 全ての給食業者 給食区分： 全ての給食区分 Page: 1

受取先	給食業者	部門	給食区分	受取日	給食メニュー	単価	数量	金額
01 本社	22001001 静岡給食社	0001 本社	2 昼食	2021/01/01	001 レギュラー普通S	340	1	340
総合計							1	340

注文リスト

指定日の登録者の部門別注文明細を一覧で表示し確認用として帳票印刷が可能となる機能です。

① 日付 2021/01/13

② 給食区分 昼食

③ 部門 本社

検索実行

PDF表示

PDF出力の準備が出来ましたのでPDF表示ボタンを押して下さい

受取先	給食業者	商品名1	数量1	商品名2	数量2
本社	静岡給食社	レギュラー普通S	1		

①指定日を選択します。

②部門 所属部門を設定登録しておくくと部門別を選択可能です。

③検索実行で注文明細一覧が表示されます。PDF表示を押すとプレビュー表示されます。必要であれば印刷が可能です。

注文リスト

受取日： 2021/01/13

給食区分： 昼食

受取先： 本社

Page: 1

給食業者名	商品名	数量	商品名	数量	業者サイン
静岡給食社	レギュラー普通S	1			

名前	名前カナ	給食業者名	商品名	数量	受取サイン
テスト用番号1	テスト用番号1	静岡給食社	レギュラー普通S	1	

利用者別集計表

指定期間内の登録者の注文明細計を一覧で表示し確認用として帳票印刷が可能となる機能です。

静岡給食協同組合 しずきゅう 注文WEBシステム 利用者別注文集計

日付 2021/01/01 ~ 2021/01/31 給食区分 昼食 部門 本社

① 利用者CD 利用者CDを入力 ② 利用者名 利用者名(漢字)を入力 ③ カナ名 利用者名(か)を入力

メニューへ 検索実行 PDF表示

利用者名	給食業者	給食区分	メニュー	数量	単価	金額
テスト用番号1	静岡給食社	昼食	レギュラー普通S	11	340	3,740
テスト用番号1			合計			3,740
テスト用番号2	静岡給食社	昼食	レギュラー普通S	1	340	340
テスト用番号2			合計			340
			総合計			4,080

①該当（期間）日を選択します。

②部門 所属部門を設定登録しておくで部門別を選択可能です。

④検索実行で注文明細一覧が表示されます。
PDF表示を押すとプレビュー表示されます。
必要であれば印刷が可能です。

静岡給食協同組合 利用者別注文集計表 Page: 1

日付: 2021/01/01 ~ 2021/01/31 給食区分: 全ての給食区分 部門: 全ての部門

利用者CD: 利用者名: 利用者名か:

利用者CD	利用者名	給食業者	給食区分	メニュー	数量	単価	金額
1	テスト用番号1	静岡給食社	昼食	レギュラー普通S	11	340	3,740
1	テスト用番号1			合計			3,740
2	テスト用番号2	静岡給食社	昼食	レギュラー普通S	1	340	340
2	テスト用番号2			合計			340
				総合計			4,080